

KERRY

OurShare

 Kerry के एक अंश के मालिक बनें



आपकी अनलॉकिंग
मार्गदर्शिका

आपके OurShare 2023 मिलान किए गए शेयर अनलॉक हो रहे हैं – तैयार होने का तरीका यहां है!

यदि आपने 2023 में OurShare जॉइन किया था, तो आप एक रोमांचक माइलस्टोन तक पहुंचने वाले हैं।

OurShare आपको Kerry के एक अंश के मालिक बनें का मौका देता है और आपके रोज़ाना किए गए योगदान के लिए आपको मूल्यवान, पुरस्कृत और मान्यता प्राप्त महसूस कराता है।

जब से आपने जॉइन किया है, हमने आपके समर्पण का मिलान करते हुए हर तीन खरीदे गए शेयर पर एक अतिरिक्त मिलान किया गया शेयर दिया है।

अब, आपके मिलान किए गए शेयर अनलॉक हो रहे हैं!

एक बार अनलॉक होने के बाद, OurShare 2023 के सभी शेयर पूरी तरह आपके होंगे – आप उन्हें रखने, बेचने या दोनों का मिश्रण चुन सकते हैं।

इस अगले चरण में आपकी मदद करने के लिए, हमने एक सरल गाइड तैयार किया है जो आपको सिस्टम नेविगेट करने, अपने शेयर देखने, विकल्प चुनने और आत्मविश्वास के साथ अपना खाता प्रबंधित करने का तरीका दिखाता है।



कैसे करें...

1

अपने मिलान किए गए शेयर देखें

2

अपने शेयर बेचें या ट्रांसफर करें

2.1

शेयर बेचें

2.2

शेयर ट्रांसफर करें

3

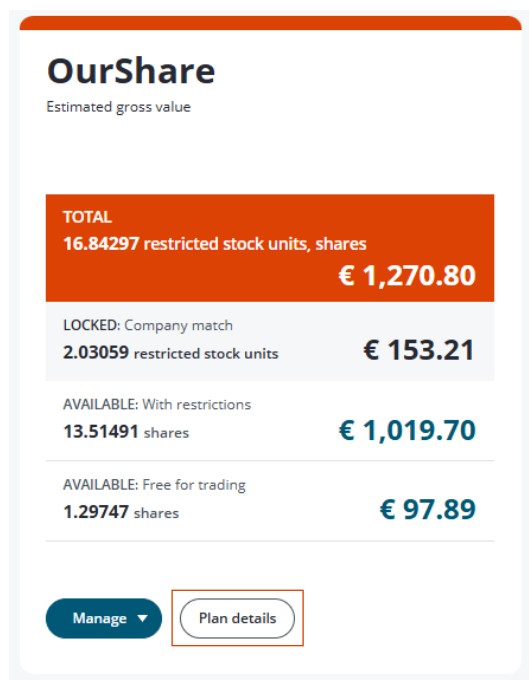
बैंक खाता जोड़ें

4

ब्रोकरेज खाता जोड़ें

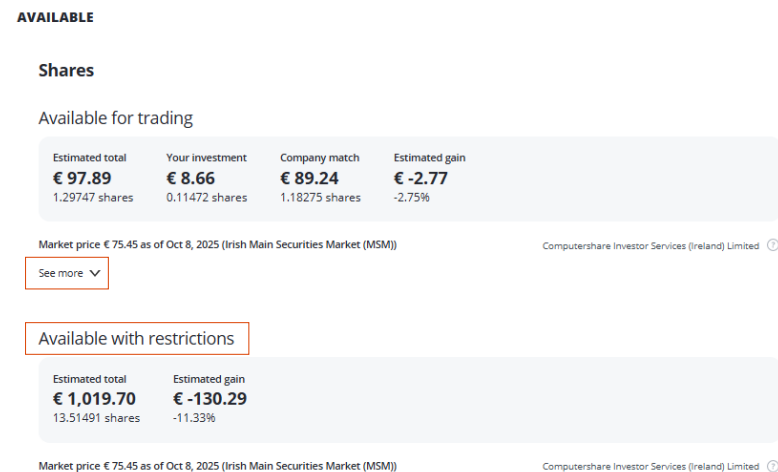
1. अपने मिलान किए गए शेयर देखें

1



अपने OurShare टाइल पर Plan Details पर क्लिक करें।

2



आपके अनलॉक किए गए मिलान किए गए शेयर 'Available for trading' सेक्शन में दिखाई देंगे। आप उपलब्ध शेयरों की अनुमानित कुल संख्या और विवरण 'See more' पर क्लिक करके देख सकते हैं।



बाद के एनरोलमेंट साइकिल से लॉक किए गए मिलान किए गए शेयर वाले खरीदे गए शेयर 'Available with restrictions' सेक्शन में दिखेंगे।

1. अपने मिलान किए गए शेयर देखें

3

KERRY Overview Plans & Trading Library Transactions & Records Help Information & Support

Transactions Open transactions

Documents

Tasks

Tax forms

Agreements

You currently have no open transactions.

Transaction History

FILTER BY

All years All categories

2025 (2)

Date	Instrument	Quantity	Price	Value	Status
Oct 2, 2025	TKYG251002000818	Sell-to-cover	2.47438	Kerry Group plc A Ordinary Euro 0.125 Shares	Executed
Apr 10, 2025	5731	Dividend	10.15776	Kerry Group plc A Ordinary Euro 0.125 Shares	Executed

आपके कुछ मिलान किए गए शेयर टैक्स और फीस को कवर करने के लिए बेचे गए हैं। आप विवरण लाइब्रेरी में उपलब्ध ट्रांजैक्शन स्टेटमेंट में पा सकते हैं।

4

Kerry Group Plc A Ordinary Euro 0.125 Shares

Sale price
€ 79.21

Share proceeds
5.81433 shares
To your EquatePlus account

Brokerage account
Your EquatePlus account

Market execution date
Oct 22, 2025

Order reference

Instrument
Kerry Group plc A Ordinary
Euro 0.125 Shares

Order status Executed

Delivery and Sell

Vested quantity 10.05207 RSUs
Quantity sold to cover debits 4.23774 shares
Sale price € 79.21

Sale proceeds to cover debits € 335.67
Remaining instruments 5.81433 shares

Debits

Taxes - Taxes Withheld € -334.41
Administration fees € -1.26

Total debits € -335.67

Net units 5.81433 shares

For more details please download your PDF statement.

Download

आप लाइब्रेरी में लिंक पर क्लिक करके या स्टेटमेंट डाउनलोड करके sell to cover विवरण देख सकते हैं।

sell to cover के बाद बचे हुए मिलान किए गए शेयर 'Remaining instruments' के रूप में दिखाए जाते हैं।

2. अपने शेयर बेचें या ट्रांसफर करें

अब जब आप जानते हैं कि आपके पास कितने शेयर हैं, तो आपके विकल्प ये हैं:

- 🌿 **शेयर रखें:** आप अपने शेयर वहीं छोड़ सकते हैं जहां वे हैं, अपने EquatePlus खाते में। वे सुरक्षित रहेंगे जब तक आप कोई कदम उठाने के लिए तैयार न हों।
- 🌿 **शेयर बेचें:** आप अपने कुछ या सभी शेयर सीधे सिस्टम के माध्यम से बेच सकते हैं जब भी आपको सुविधा हो।
- 🌿 **शेयर ट्रांसफर करें:** क्या आप उन्हें कहीं और प्रबंधित करना चाहते हैं? आप उन्हें अपने ब्रोकरेज खाते में ट्रांसफर कर सकते हैं।

अगले चरण में, हम आपको शेयर बेचने या ट्रांसफर करने का तरीका बताएंगे।



किसी भी शेयर को ब्रोकरेज खाते में ट्रांसफर करना सभी देशों में उपलब्ध नहीं हो सकता है, और आपको पहले यह जांचना चाहिए कि आपका ब्रोकरेज खाता Kerry शेयर स्वीकार करेगा या नहीं!

2. अपने शेयर बेचें या ट्रांसफर करें

1

OurShare

Estimated gross value

TOTAL

32.5625 restricted stock units, shares

€ 2,447.07

LOCKED: Company match

8.12241 restricted stock units

€ 610.40

AVAILABLE: With restrictions

24.36724 shares

€ 1,831.20

AVAILABLE: Free for trading

0 shares

€ 5.47

Transact

Amend

Manage

Plan details

अपने OurShare टाइल पर 'Manage' के तहत 'Transact' चुनें।

2

Transaction

1. Transaction type

2. Group

3. Quantity

4. Agreements

5. Summary

Select a transaction type

Please select the type of transaction you would like to perform.

Sell



Transfer



वह विकल्प चुनें जिसे आप करना चाहते हैं।

2. अपने शेयर बेचें या ट्रांसफर करें

3

1. Transaction type 2. Group 3. Quantity 4. Agreements 5. Summary HelpChat

Select the group for transaction

Please select the group of allocations that you wish to review or transact on.

KERRY GROUP PLC A ORDINARY EURO 0.125 SHARES
STRTHRU-SHS-ESPP Computershare Trust Company, N.A.

Shares From OurShare
Market Price € 75.10 as of 1 Oct 2025 14:52 (Irish Main Securities Market (MSM))
ISIN IE0004906560
Available Quantity 24.44009

0.07285 shares are unrestricted.

Plan	Instrument	Allocation date	Cost basis	Gain	Available quantity
OurShare	Dividend Shares	16 May 2025	€ 96.6000	€ -21.5000	0.07285
OurShare	Purchased Shares	15 Nov 2024	€ 89.0000	€ -13.9000	2.24719

यह पेज आपके EquatePlus खाते में रखे सभी शेयरों का सारांश देगा और आप उन शेयरों को चुन सकते हैं जिन्हें आप बेचना या ट्रांसफर करना चाहते हैं।



सारांश में अन्य OurShare वार्षिक साइकिलों से खरीदे गए शेयर शामिल हो सकते हैं। यदि आप किसी भी प्रतिबंधित खरीदे गए शेयर को बेचते या ट्रांसफर करते हैं, तो आप संबंधित मिलान किए गए शेयर खो देंगे!

अनुस्मारक



Missing bank account details

To complete your transaction, please provide us with your bank account details. Meanwhile, you will still be able to preview its outcome.

Preview

Add bank account



Missing brokerage account details

To complete your transaction, please provide us with your brokerage account details. Meanwhile, you will still be able to preview its outcome.

Preview

Add brokerage account

अगले चरण पर जाने से पहले, आपको याद दिलाया जा सकता है कि यदि आप कुछ शेयर बेचना चाहते हैं तो अपनी बैंक खाता जानकारी जोड़ें, या यदि आप कुछ शेयर ट्रांसफर करना चाहते हैं तो एक ब्रोकरेज खाता जोड़ें।

अपनी बैंक खाता और/या ब्रोकरेज खाता जानकारी जोड़ने का तरीका देखने के लिए क्लिक करें।

2.1 शेयर बेचें

1

1. Transaction type
2. Group
3. Quantity
4. Agreements
5. Summary
HelpChat

How many shares would you like to act upon?

Please ensure you have fully understood your responsibilities in regards to tax before placing a transaction. In some countries the Company has an obligation to withhold this liability via payroll or you may need to declare and pay any tax through your own local authority tax submissions. Review the tax guide in the library section for the potential tax implications in your country. If you need any further information you are recommended to seek advice from an Independent Financial Advisor (IFA).

KERRY GROUP PLC A ORDINARY EURO 0.125 SHARES
Computershare

STRTHRU-SHS-ESPP
Market Price € 76.35 as of 2 Oct 2025 15:22 (Irish Main Securities Market (MSM))
To be placed on the market: **Today**

Available quantity
24.44009

Order quantity

Select group

ESTIMATED VALUES

Instruments to sell 0
Estimated cash proceeds € 0.00

Exchange rates and share prices rise and fall, and may be different at the point your trade is executed.

KERRY GROUP PLC A ORDINARY EURO 0.125 SHARES
Computershare

STRTHRU-SHS-ESPP
Market Price € 79.15 as of 21 Oct 2025 16:30 (Irish Main Securities Market (MSM))
To be placed on the market: **Today**

Available quantity
57.26096

Order quantity
57.26096

Select group

Fractional quantities cannot be traded directly. The order will be scheduled for batch trading. Enter a whole number to immediately place the order on the market.

Instrument	Allocation date	Cost basis ⓘ	Gain	Available quantity	Order quantity
> Available				0.46447	0.46447
> Available with restrictions				56.79649	56.79649

ESTIMATED VALUES

Instruments to sell 57.26096
Estimated gross value € 4,532.20
Fees (1.11%) € 50.32
Total debits € 50.32
Estimated net value € 4,481.88
Estimated cash proceeds € 4,481.88

Exchange rates and share prices rise and fall, and may be different at the point your trade is executed.

You will lose 18.93216 restricted stock units.

Next

इन पेजों पर आप पूरे शेयर या शेयर के हिस्से (जिसे fractional quantities कहा जाता है) बेचने का विकल्प चुन सकते हैं। यदि आप शेयर का हिस्सा बेचने का चयन करते हैं, तो वे तुरंत नहीं बेचे जाएंगे और एक बड़े ट्रेड का हिस्सा बन जाएंगे। यदि आप शेयर तुरंत बेचना चाहते हैं, तो आपको एक पूर्ण शेयर के बराबर मात्रा दर्ज करनी चाहिए।

यदि आपके द्वारा चुने गए किसी भी शेयर पर कोई प्रतिबंध लागू है, तो एक चेतावनी नोट दिखाई देगा जो पुष्टि करेगा कि आप कितने मिलान किए गए शेयर (restricted stock units) खो देंगे। जब आप आगे बढ़ने के लिए तैयार हों, तो 'Next' पर क्लिक करें।

2.1 शेयर बेचें

3

ट्रेड सबमिट करने से पहले, आपसे यह पुष्टि करने के लिए कहा जाएगा कि आपने ट्रांजैक्शन एग्रीमेंट पढ़ लिया है और शेयर बेचने के लिए सहमत हैं।

आप 'Share Plan Account' पर क्लिक करके ट्रांजैक्शन एग्रीमेंट पढ़ सकते हैं।

4

Plan	Instrument	Allocation date	Cost basis	Gain	Order quantity
OurShare	Dividend Shares	17 May 2024	€ 79.5000	€ -3.5500	0.09726
OurShare	Dividend Shares	15 Nov 2024	€ 88.8500	€ -12.9000	0.08839
OurShare	Dividend Shares	16 May 2025	€ 96.6000	€ -20.6500	0.27882
OurShare	Purchased Shares	15 Nov 2023	€ 74.6600	€ 1.2900	2.66260
OurShare	Purchased Shares	15 Dec 2023	€ 74.6600	€ 1.2900	2.70881
OurShare	Purchased Shares	15 Jan 2024	€ 76.0600	€ -0.1100	2.65198
OurShare	Purchased Shares	15 Feb 2024	€ 80.5800	€ -4.6300	2.31811
OurShare	Purchased Shares	15 Mar 2024	€ 81.9200	€ -5.9700	2.47351
	Purchased				

ट्रेड प्लेस करने से पहले, आप ट्रांजैक्शन का पूरा सारांश देखेंगे, जिसमें ब्रोकरेज कमीशन और किसी भी पेमेंट ट्रांसफर फीस शामिल होगी। आप ट्रांजैक्शन के लिए उपयोग किए गए विदेशी मुद्रा विनिमय दर और अपेक्षित बिक्री राशि भी देख पाएंगे। जब आप ट्रेड सबमिट करने के लिए तैयार हों, तो 'Place order' पर क्लिक करें। आपको एक ईमेल पुष्टि प्राप्त होगी कि ऑर्डर प्लेस हो गया है और आप परिणाम अपने EquatePlus खाते में देख सकते हैं। नेट प्रोसीड्स उपलब्ध होने पर भुगतान किए जाएंगे।


2.2 शेयर ट्रांसफर करें

1

Please allow up to 20 business days for your transfer to be completed. Read more about the delivery date in the [Help Section](#).

If you are transferring your shares into an ISA and your broker requires a Letter of Appropriation please request this via our contact centre or chat immediately.


authority tax submissions. Review the tax guide in the library section for the potential tax implications in your country. If you need any further information you are recommended to seek advice from an Independent Financial Advisor (IFA).

KERRY GROUP PLC A ORDINARY EURO 0.125 SHARES 
STRTHRU-SHS-ESPP

Available quantity: 54.69142 Order quantity: 5.00000 [Select group](#)

Plan	Instrument	Allocation date	Cost basis	Available quantity	Order quantity
>	Available			0.46447	0.46447
>	Available with restrictions			54.22695	4.53553

Instruments to transfer: 5

 You will lose 1.51184 restricted stock units.

[Next](#)

इस पेज पर आप उन शेयरों की संख्या चुन सकते हैं जिन्हें आप अपने व्यक्तिगत ब्रोकरेज खाते में ट्रांसफर करना चाहते हैं। किसी शेयर का हिस्सा ट्रांसफर करना संभव नहीं है, और आप केवल पूरे शेयर के बराबर मात्रा चुन सकते हैं।



बाद के एनरोलमेंट साइकिल से लॉक किए गए मिलान किए गए शेयर वाले खरीदे गए शेयर 'Available with restrictions' सेक्शन में दिखेंगे।


जब आप आगे बढ़ने के लिए तैयार हों, तो 'Next' पर क्लिक करें।

2

1. Transaction type 2. Group 3. Quantity 4. Agreements 5. Summary [HelpChat](#)

Read and accept transaction agreements

Please review and confirm that you accept the agreements below in order to complete your transaction



☐ I hereby confirm that I have read, understood and agree with the terms and conditions of the [Share Plan Account](#)

Your transaction is being processed by Computershare Trust Company, N.A.

[Next](#)

ट्रांसफर सबमिट करने से पहले, आपसे यह पुष्टि करने के लिए कहा जाएगा कि आपने ट्रांजैक्शन एग्रीमेंट पढ़ लिया है और शेयर ट्रांसफर करने के लिए सहमत हैं।

आप 'Share Plan Account' पर क्लिक करके ट्रांजैक्शन एग्रीमेंट पढ़ सकते हैं।

2.2 शेयर ट्रांसफर करें

3

The screenshot shows the 'Summary' step of a share transfer process. At the top, there are five tabs: 1. Transaction type, 2. Group, 3. Quantity, 4. Agreements, and 5. Summary (which is active). Below the tabs, the title 'Summary' is centered, followed by a note: 'Please review the accuracy of the information below and select 'Place Order' to submit your order.' The main content area is divided into two columns. The left column displays 'KERRY GROUP PLC A ORDINARY EURO 0.125 SHARES' with the Computershare logo. Below this, it shows 'Transaction type: Transfer' and a 'Brokerage account' dropdown menu. The right column shows 'Instruments to transfer: 50' and a red-bordered 'Place order' button. At the bottom, there is a table with the following data:

Plan	Instrument	Allocation date	Cost basis (€)	Order quantity
OurShare	Dividend Shares	17 May 2024	€ 79.5000	0.09726
OurShare	Dividend Shares	15 Nov 2024	€ 88.8500	0.08839
OurShare	Dividend Shares	16 May 2025	€ 96.6000	0.27882
OurShare	Purchased Shares	15 Nov 2023	€ 74.6600	2.66260
OurShare	Purchased Shares	15 Dec 2023	€ 74.6600	2.70881
OurShare	Purchased Shares	15 Jan 2024	€ 76.0600	2.65198

आप आगे बढ़ने से पहले अपना ट्रांसफर सारांश और ब्रोकरेज खाता विवरण देखेंगे। एक फिक्स्ड ट्रांसफर फीस लागू होगी।

जब आप ट्रांसफर सबमिट करने के लिए तैयार हों, तो 'Place order' पर क्लिक करें। आपको रिकॉर्ड पर मौजूद ईमेल पते पर एक ईमेल प्राप्त होगा जो पुष्टि करेगा कि आपका निर्देश सबमिट हो गया है।



आपको अपने ब्रोकरेज खाते में शेयर प्राप्त करने से पहले 20 दिनों का समय देना चाहिए।

3. बैंक खाता जोड़ें

1

यदि आपको किसी भी शेयर बिक्री राशि प्राप्त करने के लिए अपने मौजूदा व्यक्तिगत बैंक विवरण जोड़ने या अपडेट करने की आवश्यकता है, तो आपको अपने EquatePlus खाते के 'Personal information section' में जाना होगा और 'Financial details' चुनना होगा।

यहां से आप नया बैंक खाता जोड़ने के लिए क्लिक कर सकते हैं।

2

शुरू करने से पहले, हम अनुशंसा करते हैं कि आपके पास अपने बैंक स्टेटमेंट की एक प्रति हो ताकि आवश्यक जानकारी उपलब्ध हो।

3. बैंक खाता जोड़ें

3

Add new bank account

HelpChat

2. Account location

3. Account details

4. Bank details

5. Beneficiary address

6. Account submission

Select your account's country and currency

Country of account

Ireland

Currency

Euro (EUR / €)

Additional information (optional)

Most payments will not need additional information. However, some financial institutions may require these details for the payment to successfully reach your account.

Select from the options below if any of these are needed. If you are unsure, please consult your bank.

☐ For Further Credit instructions

☐ Correspondent bank details

अब आप अपने व्यक्तिगत बैंक खाते का देश और वह मुद्रा चुन सकते हैं जिसमें कोई भी राशि आपको भुगतान की जानी चाहिए।

4

Additional information (optional)

Most payments will not need additional information. However, some financial institutions may require these details for the payment to successfully reach your account.

Select from the options below if any of these are needed. If you are unsure, please consult your bank.

☐ For Further Credit instructions

☐ Correspondent bank details

Next

किसी भी बैंक विवरण दर्ज करने से पहले, आप अपने बैंक से जांचना चाह सकते हैं कि क्या उन्हें कोई अतिरिक्त जानकारी की आवश्यकता है। यदि आपके बैंक को अतिरिक्त जानकारी की आवश्यकता है, तो आप आवश्यक बॉक्स को टिक कर सकते हैं और जब पूछा जाए तो विवरण जोड़ सकते हैं।



यदि आप भारत या ब्राज़ील से हैं और घरेलू बैंक खाता उपयोग करना चाहते हैं, तो आपके बैंक को किसी भी विदेशी भुगतान प्राप्त करने के लिए अतिरिक्त जानकारी की आवश्यकता हो सकती है।

3. बैंक खाता जोड़ें

5

2. Account details3. Bank details4. Beneficiary address

3. Account details4. Bank details5. Beneficiary address

Account details

Please add your account details.

Sort Code

Your Sort Code is 6-digits and can be found on your debit card, cheques or by contacting your bank.

Account Number

Please enter your Account Number. This can be found on your bank statement or by contacting your bank directly.

Account Name

This is the name registered to your bank account. The name must be presented exactly as it appears on your account, failure to do so can result in the payment rejecting.

Back

Next

Account details

Please add your account details.

SWIFT Code

This is your international bank identifier code and can also be called a BIC. It will be either 8 or 11 characters.

International Bank Account Number (IBAN)

Your International Bank Account Number (IBAN) can be found on your bank statement or by contacting your bank.

Account Name

This is the name registered to your bank account. The name must be presented exactly as it appears on your account, failure to do so can result in the payment rejecting.

Back

Next

आप कहां से हैं और आपको राशि कैसे भुगतान की जाएगी, इस पर निर्भर करते हुए, आपकी दी गई जानकारी अलग होगी।

आप आवश्यक जानकारी अपने बैंक स्टेटमेंट पर पा सकते हैं। यदि आपको **SWIFT** कोड और **IBAN** नंबर दर्ज करने की आवश्यकता है, तो वे भी आपके बैंक स्टेटमेंट पर दिखेंगे।

6

3. Account details4. Bank details5. Beneficiary address

Edit bank account

3. Account details4. Bank details5. Beneficiary address

Check your address

Payments to an invalid beneficiary address will be rejected.

Account Name

Country Code

Beneficiary address

Back

Next

इसके बाद आपसे यह जांचने के लिए कहा जाएगा कि EquatePlus सिस्टम पर मौजूद पता आपके बैंक खाते के पते से मेल खाता है या नहीं।



यह महत्वपूर्ण है, यदि पता मेल नहीं खाता है, तो किसी भी राशि का ट्रांसफर अस्वीकार कर दिया जाएगा।

3. बैंक खाता जोड़ें

7

Edit bank account

2. Account details3. Bank details4. Beneficiary address5. Account submission

Summary

Remember to verify your details before you submit them.

ACCOUNT LOCATION

Country Of Account
Currency

Edit
Edit

ACCOUNT DETAILS

Account Number
Sort Code
Account Name

Edit
Edit
Edit

BENEFICIARY ADDRESS

Country Code
Beneficiary Address

Edit
Edit

Please have your security phone ready. Authorisation will be required.

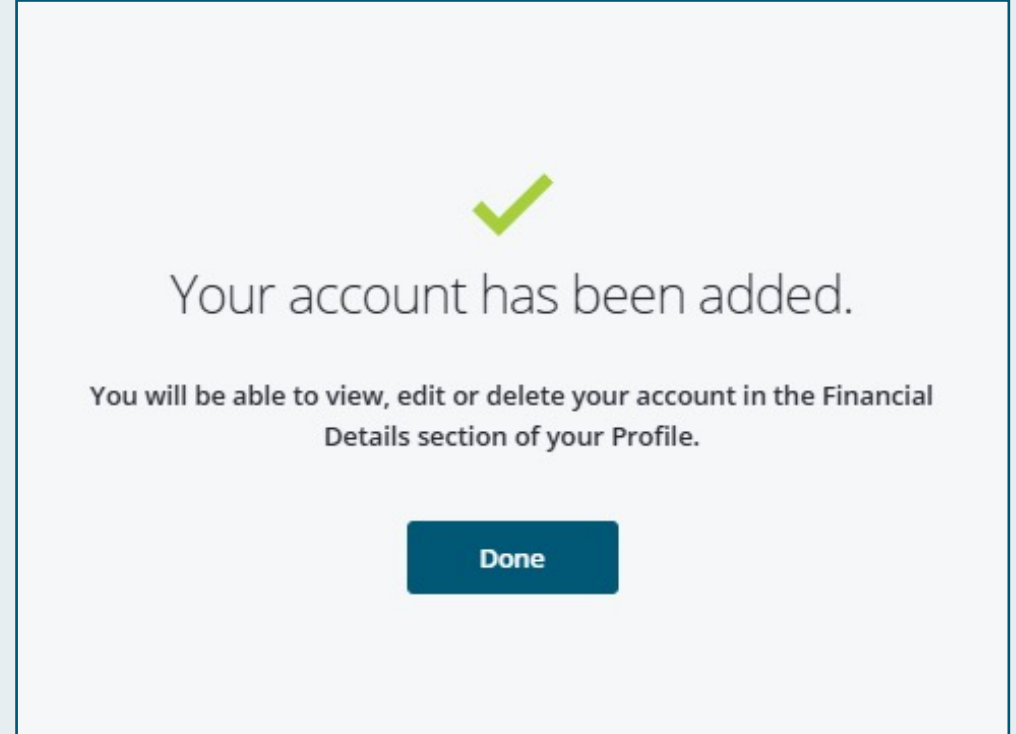
Back

Submit

एक बार जब आप दी गई सभी जानकारी से संतुष्ट हों, तो आप बैंक विवरण सबमिट कर सकते हैं।

यदि आप टू-फैक्टर ऑथराइजेशन का उपयोग कर रहे हैं, तो अपडेट पूरा करने के लिए आपका फोन तैयार होना चाहिए।

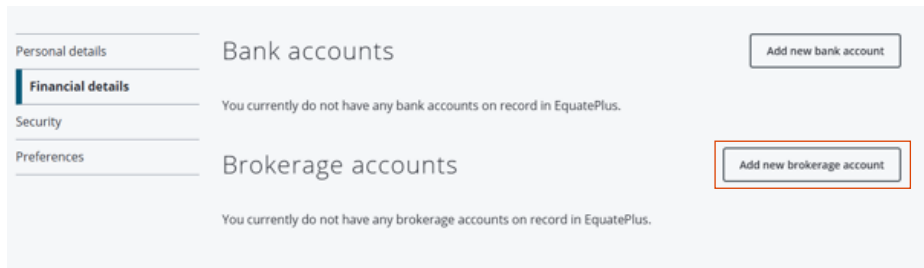
8



आपको रिकॉर्ड पर मौजूद ईमेल पते पर एक ईमेल भी प्राप्त होगा जो पुष्टि करेगा कि आपका खाता सफलतापूर्वक जोड़ा गया है।

4. ब्रोकरेज खाता जोड़ें

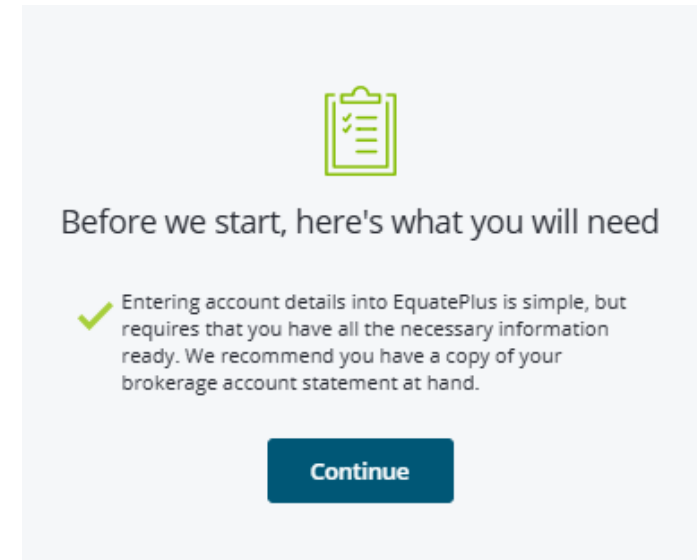
1



यदि आपको किसी भी शेयर प्राप्त करने के लिए अपने मौजूदा ब्रोकरेज खाता विवरण जोड़ने या अपडेट करने की आवश्यकता है, तो आपको अपने EquatePlus खाते के 'Personal information section' में जाना होगा और 'Financial details' चुनना होगा।

यहां से आप 'Add new brokerage account' पर क्लिक कर सकते हैं।

2



शुरू करने से पहले, हम अनुशंसा करते हैं कि आपके पास अपने ब्रोकरेज स्टेटमेंट की एक प्रति हो ताकि आवश्यक जानकारी उपलब्ध हो।

4. ब्रोकरेज खाता जोड़ें

3

Add new brokerage account

2. Account number 3. Account details 4. Brokerage details 5. Taxpayer Identification 6. Account submission

Account number

Please enter your account number and select the country in which you hold the account.

Brokerage account number

Country of account

United Kingdom

Next

अब आप अपना ब्रोकरेज खाता नंबर और वह देश पुष्टि कर सकते हैं जहां खाता रखा गया है।

4

Account details

Please add your account details.

Brokerage account number: 0021489341

Account holder

Clearing information

Broker email

Please enter the email address for the securities department at your bank or broker. If you do not know this address, please contact your bank directly. We cannot process instructions without a valid email address. Kindly ensure you do not enter your personal email address here.

Next

Brokerage details

Please fill in any item of information below for EquatePlus to do a search, then select your Brokerage from the results.

Brokerage code SWIFT or BIC

Brokerage name City

Street Postal code

Country

United Kingdom

Clear all

Next

Please ask your bank/brokerage which settlement and clearing information is required in order to receive your shares. This information might not be mandatory in all markets. Where mandatory, settlement and clearing information typically includes the SWIFT address of your bank/brokerage as well as a local depositary ID such as:

- DTC ID for US securities
- CREST ID for UK securities
- Clearstream Germany ID (formerly DAKV) for German securities
- ESES (EGSP) for French, Dutch and Belgian securities
- SIX SIS BP-ID for Swiss securities
- JASDEC for Japanese securities
- ASD or Austraclear for Australian securities

अपने खाते में ब्रोकरेज विवरण जोड़ने के लिए सिस्टम को थोड़ी अधिक जानकारी की आवश्यकता होगी।

यदि आप ब्रोकरेज का नाम प्रदान करते हैं, तो सिस्टम विवरण की समीक्षा करेगा और पुष्टि करने के लिए ब्रोकरेज के पंजीकृत विवरण प्रदान करेगा।

4. ब्रोकरेज खाता जोड़ें

5

Add new brokerage account

2. Account number 3. Account details 4. Brokerage details 5. Taxpayer Identification 6. Account submission

Account submission

Summary of your account details.

BROKERAGE DETAILS

Brokerage name LLOYDS BANK PLC
Sort code
SWIFT or BIC
Brokerage address

ACCOUNT DETAILS

Brokerage account number
Account holder
Country
Broker email
Clearing information ⓘ

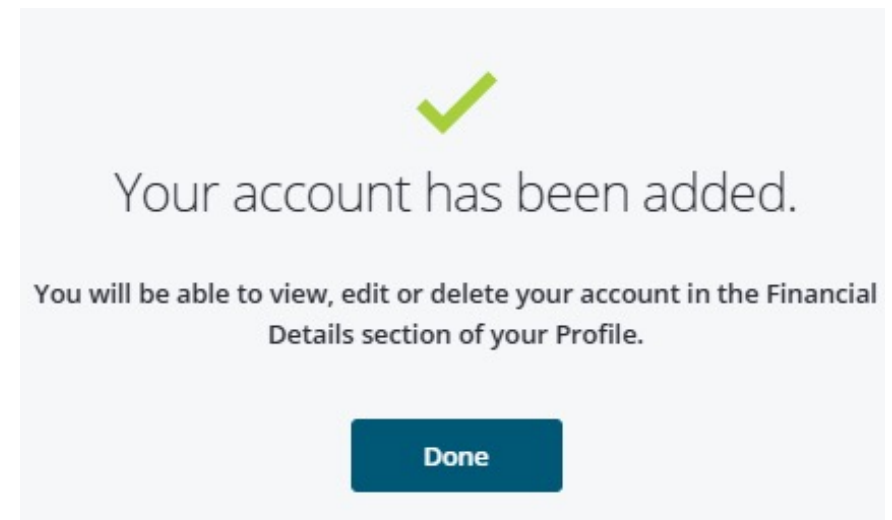
☒ I hereby confirm that I am the beneficial owner of this account and that all information above is, to the best of my knowledge, accurate and complete.

Please have your security phone ready. Authorisation will be required. **Add account**

एक बार जब आप दी गई सभी जानकारी से संतुष्ट हों, तो आप ब्रोकरेज खाता विवरण सबमिट कर सकते हैं।

यदि आप टू-फैक्टर ऑथराइजेशन का उपयोग कर रहे हैं, तो अपडेट पूरा करने के लिए आपका फोन तैयार होना चाहिए।

6



आपको रिकॉर्ड पर मौजूद ईमेल पते पर एक ईमेल भी प्राप्त होगा जो पुष्टि करेगा कि आपका खाता सफलतापूर्वक जोड़ा गया है।

अतिरिक्त सहायता के लिए...

यह गाइड वह सब कुछ कवर करता है जिसकी आपको आवश्यकता है, चाहे आप अपने शेयर बेच रहे हों या ट्रांसफर कर रहे हों। यदि आपके कोई प्रश्न हैं या EquatePlus प्लेटफ़ॉर्म के साथ अतिरिक्त सहायता की आवश्यकता है, तो आपको Computershare से संपर्क करना चाहिए – विवरण OurShare Hub पर उपलब्ध हैं: kerryourshare.com.

